

Troisième journée inter-masters pour les étudiants de 2e année
des Masters PPCP, PEF et PSTO

L'ACCÈS À L'EMPLOI

VENDREDI 15 avril 2022

9h00 – 12h : Amphithéâtre V1 (bâtiment V)

CONFÉRENCES

- **La profession de psychologue et le marché du travail des psychologues** : Philippe SARNIN, Lyon 2, Responsable du master de psychologie du travail et des organisations.
- **L'installation en libéral** : Camille PÉPIN – Psychologue clinicienne
- **Le recrutement et les techniques de recherche d'emploi** : Noémie COHEN, Maîtresse de Conférences associée, Psychologue du Travail - Lyon 2.

13h – 16h : Salles H.230, M.104 et F.020

ATELIERS DE TECHNIQUES DE RECHERCHE D'EMPLOI

Les ateliers seront animés par les étudiant(e)s du parcours « psychologie du travail et des organisations ». Les étudiant(e)s des différentes spécialités et parcours pourront travailler à l'amélioration de leur CV et de leurs lettres de motivation dans ces ateliers.

Cela suppose que chaque étudiant.e amène son CV et si possible une Lettre de Motivation

Ces candidatures doivent être adaptées aux types d'emploi auxquels il ou elle souhaite postuler à l'issue de la formation du master. L'objectif est d'utiliser le regard croisé et bienveillant des étudiants pour améliorer ces documents indispensables à la recherche d'emploi.

1

Profession : Psychologue

Philippe SARNIN

2



Les psychologues dans le monde

■ Dans le domaine de la **santé mentale** :

Région	Nombre de psychologues	Nombre pour 100000 habitants
Amériques	91 700	2,8
Europe	46 500	3
Pacifique occidental	3 200	0,03
Méditerranée orientale	2 400	0,2
Afrique	2 300	0,05
Asie du Sud-Est	900	0,02
Monde	147 000	0,4

Source : OMS, 2001

3



Les psychologues en Europe

■ Selon EFPA :

- 287 000 psychologues dans 31 pays européens
- Et 270 000 étudiants en psychologie
- La France représente 9% des psychologues et 24% des étudiants
- Croissance des emplois de 4% par an

4

Formations et "titre"

Pays	Études	Obtention du Titre	Qui délivre le titre ?
Danemark	Bac + 5	Master + 2 ans supervisés	Professionnels
Finlande	Bac + 5	Master incluant stage 6 mois	État + enreg. Prof.
France	Bac + 5	Master	État + enreg. État
Allemagne	BAC + 5	Master (psychothérap : + 3)	État
Grèce	Bac + 4	"Ptychion" dont 1 an de stage (changement en cours)	État
Italie	Bac + 5	Master + 1 an de stage supervisé (psychother. : + 4)	Professionnels mais après examen d'État
Pays-Bas	Bac + 5	Master + 9 mois supervisés	(Dérégulation)
Norvège	Bac + 5	Master	État + enreg. État
Espagne	Bac + 5	Master	État + enreg. Prof
Suède	Bac + 5	Master + 1 an supervisé	État + enreg. État
Royaume-Uni	Bac + 5	Master + 3 ans : "chartered"	Professionnels

En gras : titre protégé

5

Projet EuroPsy

- Directive annoncée
- Master bac + 5
- 1 an d'exercice professionnel supervisé
- Titre conféré par les professionnels
- L'éclatement des associations en France => sous-représentation dans les instances européennes

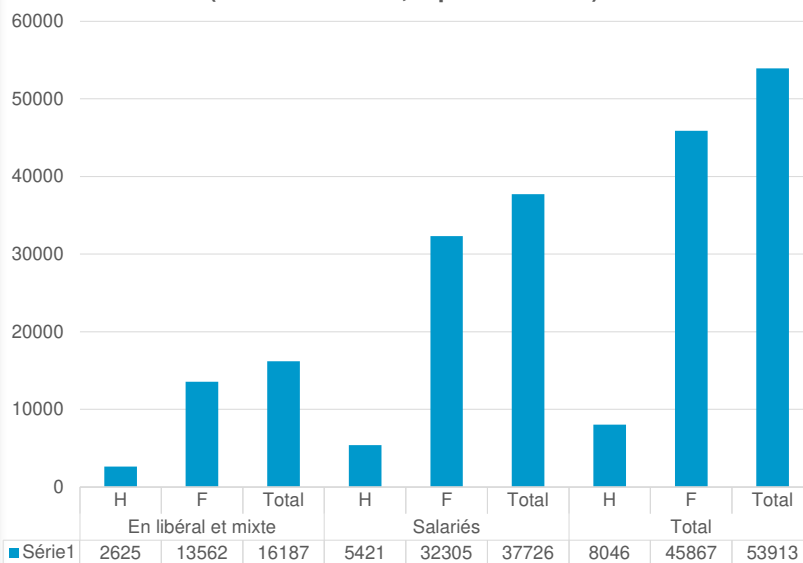
6

Les psychologues en France

- Selon le recensement de 1999 :
 - 20400 "Psychologues, psychanalystes, psychothérapeutes (non médecins)",
 - 5600 en plus par rapport à 1990
 - Age moyen : 44,8 ans (+2,9 / 1990)
 - 78,2 % de femmes (+4,8 / 1990)
 - 66,8% de salariés en CDI (-8,1 / 1990)
- Inscriptions ADELI :
 - 56000 en 2016, 74000 en 2020 (+33 %, données non fiables)

7

Nombre de psychologues en France au 1er janvier 2015
(Source : DREES, répertoire Adeli)



8



Rappels historiques (France)

- 1947 : cursus de formation des psychologues à l'université (Licence à la Sorbonne)
- 1200 étudiants en 1956, 45000 aujourd'hui
- Environ 240 associations de psychologues
- 25 juillet 1985 : loi protégeant le titre
- 1996 : code de déontologie, 1997 : CNCDP
- 2002 : États généraux puis FFPP
- Mai 2005 : SNP sort de la FFPP...
- Février 2012 : actualisation code
- 2021 : code actualisé et unifié, inscription légale en réflexion


9



Sociologie des professions

- Au sens des sociologues, les psychologues français ne forment pas une "profession organisée" mais un "groupe professionnel" :
 - Savoirs ni stabilisés ni codifiés, "technologie" floue
 - Désaccord sur la nature de ce savoir
 - Désaccord sur la nature de l'acte professionnel le plus caractéristique des psychologues
 - Accès à la profession peu réglementé (plus par l'État que par la profession elle-même)
 - Pas de limitation de la concurrence
 - Besoin social auquel répond la profession peu clair et variable (comment définir le bien-être psychique ?)
 - Évolution du modèle professionnel basé sur la science vers un modèle plus normatif (ou tension entre ces deux modèles)

10



Qui emploie les psychologues en France ?

- Répartition :
 - 45 % sont fonctionnaires
 - 30 % dans le secteur associatif
 - 5 à 10 % dans le privé, les entreprises
 - 10 % en libéral
- Les employeurs :
 - Fonction publique hospitalière : 5800 dont 2500 en HP
 - Ministère de la justice : 250 (+ 370 pour expertises)
 - Fonction publique territoriale : 3000
 - Université : 1000, CNRS+INSERM : 200
 - Social et travail (associations, entreprises) : 5000
 - Libéral : 4000
 - Psychologues scolaires : 3250
 - Conseillers d'Orientation Psychologues : 4500

11



Le marché du travail des psychologues

- Offres d'emploi diffusées par l'ANPE : une centaine chaque trimestre
- DEFM : 3800 (chiffres de 2002) dont 2900 catégories 1 et 2
- 3700 arrivent chaque année sur le marché du travail (1100 en Allemagne)

12

Le marché du travail des psychologues (suite)

- Beaucoup d'offres d'emploi pour des temps partiels, des vacations, des CDD.
- Étude OURIP 1995 :
 - 20% ont 2 employeurs,
 - 10% ont 3 employeurs et plus,
 - 58% ont un plein temps
- Concurrence de non-spécialistes
- Une image brouillée / la galaxie "psy",
- Spécificité pas toujours reconnue (dans social, insertion, entreprises...). Risque d'être employé pour une technicité particulière sans reconnaissance de la qualification
- Départs en retraite de la génération des "30 glorieuses"

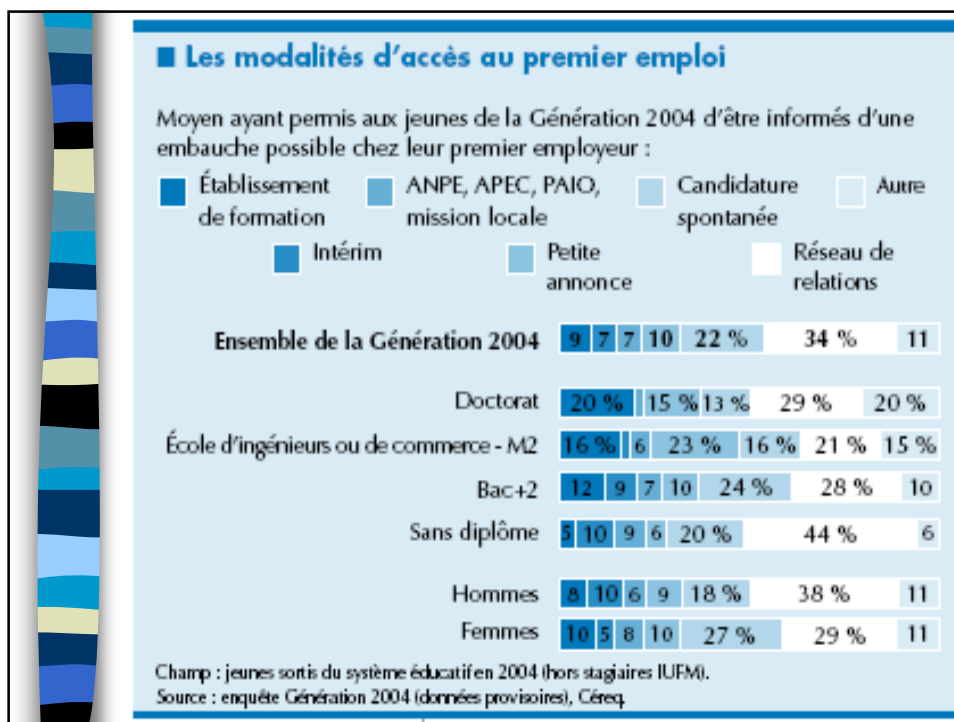
13

Évolutions des conditions d'emploi de la Génération 2004

	Part de jeunes ayant un emploi à durée indéterminée			Part de jeunes travaillant à temps plein			Salaire mensuel net médian		
	À la première embauche (en %)	Au bout de trois ans de vie active	Évolution (en points)	À la première embauche (en %)	Au bout de trois ans de vie active	Évolution (en points)	À la première embauche (en €)	Au bout de trois ans de vie active	Évolution (en %)
Ensemble	30	63	+ 33	80	87	+ 7	1 100	1 300	+ 18
Sans diplôme	23	45	+ 22	76	81	+ 5	1 000	1 130	+ 13
CAP ou BEP	28	59	+ 31	81	86	+ 5	1 050	1 200	+ 14
Bac professionnel ou technologique	25	61	+ 36	79	86	+ 7	1 000	1 200	+ 20
Bac général	25	53	+ 28	69	78	+ 9	980	1 200	+ 22
Bac+2	29	70	+ 41	85	91	+ 6	1 190	1 410	+ 18
Licence - L3	39	70	+ 31	73	85	+ 12	1 110	1 430	+ 29
Maîtrise - M1	35	68	+ 33	78	89	+ 11	1 200	1 500	+ 25
DEA, DESS, master - M2	40	74	+ 34	87	93	+ 6	1 400	1 800	+ 29
École d'ingénieurs ou de commerce - M2	54	91	+ 37	97	99	+ 2	1 800	2 200	+ 22
Doctorat	30	55	+ 25	81	87	+ 6	1 750	2 100	+ 20

Champ : jeunes sortis du système éducatif en 2004. Source : enquête Génération 2004 (données provisoires), Céreq.

14



15

Un aperçu des salaires...

- Repère : SMIC depuis le 1^{er} janvier 2021
 - 10,57 €/heure
 - 1 603,12€/mois bruts pour 35h/semaine (151,67 h/mois)
 - Soit environ 1 269 €/mois nets
- Fonction Publique :
 - FPH (hospitalière), FPT (territoriale), PJJ (justice) : Début de carrière : 1615 €
Classe normale, fin de carrière : 3046 €
 - HORS CLASSE - FPH - FPT - PJJ après 28 ans : 3625 €

16

Echelon Classe normale	Indice Brut	Indice majoré	Durée	Salaire brut
1	441	388	1 an	1 818,18 €
2	457	400	1 an	1 874,41 €
3	467	408	2 ans	1 911,90 €
4	498	429	2 ans	2 010,30 €
5	528	452	2 ans 6 mois	2 118,08 €
6	572	483	3 ans	2 263,35 €
7	608	511	3 ans	2 394,56 €
8	656	547	3 ans 6 mois	2 563,26 €
9	702	583	4 ans	2 731,95 €
10	758	625	4 ans	2 928,77 €
11	816	669		3 134,95 €

**Fonction
publique**

Echelon Hors classe	Indice Brut	Indice majoré	Durée	Salaire brut
1	609	512	2 ans	2 399,24 €
2	693	575	2 ans 6 mois	2 694,46 €
3	746	616	2 ans 6 mois	2 886,59 €
4	800	657	2 ans 6 mois	3 078,72 €
5	869	710	2 ans 6 mois	3 327,08 €
6	930	756	3 ans	3 542,63 €
7	985	798		3 739,45 €
8				Inconnu

17

<p>CONVENTION COLLECTIVE 1951 Convention collective nationale des établissements privés d'hospitalisation, de soins, de cure et de garde à but non lucratif du 31 octobre 1951. Agrément du 26.11.2010 Valeur du point au 01.07.18 : 4,447 €</p>	
Indice fixe des psychologues	Montant brut
518	2303,55€
<p>Augmentation annuelle de 2% pendant 20 ans Puis de 1% pendant 10 ans (3743,70 au bout de 30 ans)</p>	

18

Convention collective 1966			
Convention collective nationale de travail des établissements et services pour personnes inadaptées et handicapées du 15 mars 1966			
Grille des Cadres de Classe 3 et de Niveau 1 Avenant n° 321			
Valeur du point au 9 juin 2021 : 3.82 €			
Déroulement de carrière	Indice	Brut mensuel	Net mensuel (environ)
Début	800	3056,00	2414,24
après 3 ans	824	3147,68	2486,66
après 6 ans	848	3239,36	2559,09
après 9 ans	872	3331,04	2631,52
après 12 ans	896	3422,72	2703,94
après 15 ans	920	3514,40	2776,37
après 18 ans	944	3606,08	2848,80
après 21 ans	968	3697,76	2921,23
après 24 ans	992	3789,44	2993,65
après 28 ans	1024	3911,68	3090,22

19

A la sortie du diplôme

(source : Lyon 2)

- Diplômés de 2017 : salaire net médian à plein temps
 - Après 18 mois : 1680 €
 - Après 30 mois : 1780 €
- Emploi des diplômés de 2017 :
 - Après 18 mois : 90 %, 53 % stable
 - Après 30 mois : 94 %, 64 % stable
 - 25,7 % : établissements de santé
 - 26,5 % en libéral
 - 17 % : social, éducatif

20



Le temps FIR : Formation-Information-Recherche

- **La durée du temps FIR correspond à 11 h 30 (maximum) sur une base de 35 h par semaine pour :**
 - un travail d'évaluation (interview, supervision)
 - l'actualisation de ses connaissances
 - la participation, la réalisation et la communication de travaux de recherche.
 - une collaboration à des actions de formation
- Le temps FIR est un temps prévu par le décret portant statut particulier des **psychologues de la fonction publique hospitalière**.
- La circulaire DGOS du 30 avril 2012 a précisé que **le bénéfice du droit au temps FIR est accordé à l'ensemble des psychologues titulaires, stagiaires et contractuels de droit public**.
- **Conventions collectives 51 et 66 : temps DIRES** (Documentation, Information, Recherches, Élaboration, Supervision) : à bien négocier et inscrire dans le contrat
- N'existe pas dans les autres secteurs

21



Diffusion des offres d'emploi

- Vos enseignants, votre réseau
- **APEC** : <https://www.apec.fr/candidat/recherche-emploi.html/emploi?motsCles=psychologue&page=0>
- **Pôle Emploi** : <https://candidat.pole-emploi.fr/offres/emploi/psychologue/s38m4>
- **LinkedIn** : <https://www.linkedin.com/jobs/search/?keywords=Psychologue>
- **FFPP** : <http://forum.psychologues-psychologie.net/forumdisplay.php?11-Offres-d-emploi-de-psychologue>
- **CREAI** : <http://www.creai-ara.org/jobs/>
- **INDEED** : <https://fr.indeed.com/Emplois-Psychologue>
- Etc.

22



Quelques organisations de psychologues

- Société française de psychologie : <https://www.sfpsy.org/>
- Fédération française des psychologues et de psychologie : <http://www.psychologues-psychologie.net/>
- Syndicat national des psychologues : <https://psychologues.org/>
- European Federation of Psychologists' Associations (EFPA) : <http://www.efpa.eu/>
- Europsy : <http://www.europsy.fr/>
- International Association of Applied Psychology : <https://iaapsy.org/>

23



Sources

- Emmanuelli, J. & Schechter, F. (2019). *Prise en charge cordonnée des troubles psychiques : état des lieux et conditions d'évolution*. Rapport IGAS.
- Poulard, X. (1995). *L'insertion professionnelle des étudiants en psychologie de la région Rhône-Alpes*. Lyon : OURIP.
- Paineau, A. (2003). « *Métier : psychologue* » ou « *Métiers de la psychologie* » ? Congrès de la Société Française de Psychologie.
- Commission Inter-organisationnelle représentative des Organisations de Psychologues (2002). *Livre Blanc de la Psychologie*.
- EuroPsy2 Project Group (2003). *European Diploma in Psychology*. Version 2.7 revised.

24